Séchoir

Tentipi
embrace the elements

LE SÉCHOIR CONSISTE EN HUIT SANGLES DE SUSPENSION ET UN ANNEAU DE SÉCHOIR.



FAIRE PASSER LE SIFFLET DANS LA FIXATION DU SOMMET DU TIPI NORDIQUE.



FIXER LE SIFFLET SUR L'ANNEAU.



FIXER L'EXTRÉMITÉ INFÉRIEURE DE LA SANGLE DE LA MÊME MANIÈRE. ONYX N'A PAS CES FIXATIONS.

TENDRE LA SANGLE.

L'ANNEAU DE SÉCHOIR A MAINTENANT HUIT FIXATIONS.

DÉPLOYER L'ANNEAU DE SÉCHOIR ET ASSEMBLER LES RACCORDS.



ASSEMBLER L'ANNEAU DE SÉCHOIR AUTOUR DU MÂT CENTRAL.

SUSPENDRE À L'AIDE DES SIFFLETS ET DES ANNEAUX.

Lire « Entretien et conseils » avant de mettre en service le produit